

## NK Rallycross 10 april 2016




N.R.V.

### Alle klassen - Vrije training - FRC Sprintcars

Pos	Nr.	Rijder	Merk	Snelste	In	Gat	Lap 1	Lap 2	Lap 3	Lap 4
1	12	Dirk Garvelink	Suzuki DSP	46.911	3	3.690	49.942	48.544	46.911	
2	69	Dimitri Storme	Peters Honda	47.327	3	4.106	48.993	49.491	47.327	
3	5	Josh van de Steeg	PAS Sprintcar	47.594	3	4.373	49.277	49.127	47.594	
4	15	Dirk-Jan Gevers	Suzuki 600	48.184	3	4.963	1:01.048	49.307	48.184	
5	830	Hans Vranckx	Panthera Crosskart	48.267	3	5.046	48.896	48.804	48.267	
6	18	Bart Lippens	Crosskart	48.353	3	5.132	49.012	49.145	48.353	
7	7	Ronnie Grauwels	Kamikaz 2	48.551	1	5.330	48.551			
8	20	Robert Verdijk	DSP	48.879	3	5.658	50.374	49.527	48.879	
9	6	Pieter Spelmans	DSP R6	49.187	2	5.966	50.587	49.187	52.612	
10	65	Pascal Malherbe	Peters Cross car	51.972	2	8.751	53.295	51.972	58.222	
11	4	Ilse Versluys	Crosskart	55.796	2	12.575	56.872	55.796	58.660	
12	84	Christiaan Spelmans	Yamaha R6		0					

### Alle klassen - Vrije training - FRC Sprinters en Superklasse

Pos	Nr.	Rijder	Merk	Snelste	In	Gat	Lap 1	Lap 2	Lap 3	Lap 4
1	77	Mark Van Eyken	Spies Buggy 1600	43.221	3		45.103	44.357	43.221	
2	126	Louis de Haas	Hayabusa 4x4	45.147	1	1.926	45.147	45.982	45.776	
3	26	Guy Rys	Peeters Nissan	46.235	2	3.014	52.336	46.235	48.561	
4	7	Chris Waldschmidt	SBS Misubishi	46.781	2	3.560	53.149	46.781	1:17.726	
5	123	Bjorn Versluys	Trackline Sprinter	47.238	2	4.017	47.250	47.238	1:00.441	
6	46	Sander Derikx	Peters Honda	47.342	3	4.121	50.576	47.510	47.342	
7	88	Bart Huys	Fast Speed	47.446	2	4.225	50.336	47.446	48.506	
8	1	Johan Versluys	Trackline Superbuggy	47.625	1	4.404	47.625	50.666	49.367	
9	27	Hans de Smalen	Mitsubishi Sprinter	47.905	3	4.684	49.907	48.271	47.905	
10	47	Sjakko de Visser	M fabr Ford Sprinter	48.539	2	5.318	50.385	48.539	48.910	
11	13	Juan Aesseloos	Peters Sprinter	49.632	2	6.411	51.152	49.632	50.055	
12	141	Maurice Huisman	Spies Ford Duratec	49.636	3	6.415	50.849	53.760	49.636	
13	917	Martyn Ferket	MFabrications 2WD	50.249	3	7.028	51.380	1:01.620	50.249	
14	902	René van Roy	PAS Hayabusa	50.393	3	7.172	53.279	51.241	50.393	
15	114	Dave Tijdink	PAS Audi 2.0	51.488	2	8.267	52.189	51.488		
16	741	Tim Rutten	PAS Sprinter	53.561	3	10.340	55.951	55.957	53.561	
17	63	Ronald Lublink	FS Ford RS 2300		0					
18	820	Jean-Louis De Roeck	Petrzedeck 4x4		0					

Wedstrijdleader  Geert Verhoeven	<b>Publicatietijd</b>	Tijdwaarnemer  Edwin Noordermeer	 by TimeService.nl
Blad 1 van 3	Uitslagen zijn onder voorbehoud van de technische keuring en besluiten door de sportcommissarissen		

Tijdwaarneming door : RSTime by Rallycross Timing

Geprint om : 10-04-2016 - 14:46:06

Uitslagen en rondetijden : [www.rallycrosstiming.com](http://www.rallycrosstiming.com)

## NK Rallycross 10 april 2016



N.R.V.

### Alle klassen - Vrije training - SuperTouringcars min 2000cc

Pos	Nr.	Rijder	Merk	Snelste	In	Gat	Lap 1	Lap 2	Lap 3	Lap 4
1	67	Peter van de Wege	Toyota Yaris	48.259	2	5.038	54.557	48.259	53.108	
2	24	Danny De Beuckelaer	Volvo C30	48.427	3	5.206	56.425	49.703	48.427	
3	88	Mandy Kasse	Ford Fiesta	49.487	2	6.266	50.564	49.487	50.287	
4	27	Mike Ubben	Opel Astra	50.093	4	6.872	2:23.966	50.694	55.625	50.093
5	65	Claudia Smits	Ford Fiesta	51.132	1	7.911	51.132	52.894	54.747	
6	46	Joel Strackx	Honda Civic	51.174	2	7.953	52.926	51.174	52.130	
7	6	Patrick De Decker	Rover MG ZR	51.295	3	8.074	56.685	52.813	51.295	
8	16	Peter Barnhoorn	BMW E36	51.637	3	8.416	53.235	53.905	51.637	
9	60	Jo van de Ven	Volkswagen Polo	51.861	3	8.640	53.464	55.862	51.861	
10	44	Pieter Jan Willekens	Volkswagen Golf	52.119	3	8.898	53.158	55.269	52.119	
11	28	Christ Moelands	BMW 120	53.181	1	9.960	53.181	53.382	53.778	
12	52	Michael Vliers	Opel Corsa B	55.225	1	12.004	55.225	59.320	1:06.181	
13	73	Christophe Pery	Mazda RX8	57.239	3	14.018	1:04.968	58.746	57.239	

### Alle klassen - Vrije training - SuperTouringcars plus 2000cc

Pos	Nr.	Rijder	Merk	Snelste	In	Gat	Lap 1	Lap 2	Lap 3	Lap 4
1	64	Bert Bosmans	Volvo 242	46.889	2	3.668	52.102	46.889	47.792	
2	33	Filip Vanderheyden	Volvo S40	47.556	3	4.335	51.248	50.592	47.556	
3	7	Davy Leysen	BMW M3 E36	48.760	3	5.539	49.859	51.462	48.760	
4	78	Kristof Bex	Volvo S40	48.934	3	5.713	52.094	50.407	48.934	
5	13	Johan Sleecx	BMW 130i	49.211	3	5.990	50.945	54.381	49.211	
6	11	Nik van de Perre	Volvo 242	49.413	2	6.192	51.486	49.413	53.734	
7	18	Marc Vandenberg	Mercedes 190E	49.618	1	6.397	49.618	50.514	51.378	
8	77	Steve Volders	Ford Escort MK1	49.956	3	6.735	52.062	50.857	49.956	
9	32	Herman Van Thielen	Volvo 242	50.412	2	7.191	52.031	50.412	52.305	
10	93	Maikel Alewijjnse	BMW 325i E30	50.986	1	7.765	50.986	53.990	56.719	
11	9	Peter Thijs	BMW M3	51.232	2	8.011	51.410	51.232	54.906	
12	22	Roland Myny	Volvo S40	51.518	2	8.297	55.946	51.518	1:02.935	
13	69	Ludo Helven	Ford Escort	51.567	2	8.346	52.147	51.567	52.035	
14	48	Brent Damen	Saab 900 T16	51.743	1	8.522	51.743	51.895		
15	59	Roger Lippens	Ford Escort	51.965	2	8.744	52.316	51.965		
16	70	Kristof Tauwenberg	Volvo C30		0					
17	71	Ludo Hermans	Ford Escort		0					

Wedstrijdleader  Geert Verhoeven	<b>Publicatietijd</b>	Tijdwaarnemer  Edwin Noordermeer	<b>R@llycrossTIMING</b> <small>by TimeService.nl</small>
Blad 2 van 3	Uitslagen zijn onder voorbehoud van de technische keuring en besluiten door de sportcommissarissen		

Tijdwaarneming door : RSTime by Rallycross Timing

Geprent om : 10-04-2016 - 14:46:07

Uitslagen en rondetijden : [www.rallycrosstiming.com](http://www.rallycrosstiming.com)

## NK Rallycross 10 april 2016

N.R.V.

### Alle klassen - Vrije training - Super 1600

Pos	Nr.	Rijder	Merk	Snelste	In	Gat	Lap 1	Lap 2	Lap 3	Lap 4
1	5	Danny Luyten	Toyota Yaris	45.977	7	2.756	56.228	51.969	50.159	26:15.513
2	1	Davy Van Den Branden	Citroën DS3	46.470	2	3.249	46.912	46.470	46.842	
3	37	Peter Vingerhoets	Peugeot 206	47.586	3	4.365	48.447	52.438	47.586	
4	14	Pascal Roumans	Ford Fiesta	49.880	2	6.659	50.234	49.880	51.487	
5	20	Gerjo de Brouwer	Suzuki Swift	52.291	3	9.070	53.717	54.917	52.291	
6	6	Willem Veltman	Citroën C2	52.377	1	9.156	52.377	52.652	53.447	
7	7	Thijs Heezen	Ford Fiesta		0					
8	23	Krisztian Szabo	Skoda Fabia		0					

### Alle klassen - Vrije training - SuperCars

Pos	Nr.	Rijder	Merk	Snelste	In	Gat	Lap 1	Lap 2	Lap 3	Lap 4
1	54	Jos Jansen	Ford Focus	45.667	2	2.446	47.450	45.667	50.857	
2	40	Wil Teurlings	Volvo S40	46.191	3	2.970	46.522	46.258	46.191	
3	9	Johnny Verkuringen	Subaru Impreza	47.776	2	4.555	49.016	47.776	48.747	

### Alle klassen - Vrije training - RST Junior Cup

Pos	Nr.	Rijder	Merk	Snelste	In	Gat	Lap 1	Lap 2	Lap 3	Lap 4
1	4	Jordi van Weert	Ford RST	54.675	1	11.454	54.675	54.758		
2	12	Pim Garvelink	Ford RST	54.755	2	11.534	56.295	54.755	54.836	
3	9	Robbe Van Den Brandt	Ford RST	55.740	2	12.519	57.532	55.740	56.987	
4	3	Sem Lahaije	Ford RST	57.041	3	13.820	57.502	57.902	57.041	

Wedstrijdleader  Geert Verhoeven	<b>Publicatietijd</b>	Tijdwaarnemer  Edwin Noordermeer	<b>R@llycrossTIMING</b> <small>by TimeService.nl</small>
Blad 3 van 3	Uitslagen zijn onder voorbehoud van de technische keuring en besluiten door de sportcommissarissen		