

## NK RallyRacing 14 juli 2013

N.R.V.

### Alle klassen - Vrije training - RST Junior Cup

Pos	Nr.	Rijder	Merk	Snelste	In	Gat	Lap 1	Lap 2	Lap 3	Lap 4
1	1	Jim van de Heuvel	Ford RST	48.627	2	8.116	49.068	48.627	55.344	
2	3	Tom Robbertz	Ford RST	49.951	3	9.440	55.252	51.323	49.951	
3	7	Marnick Thoné	Ford RST	50.817	1	10.306	50.817	54.573	53.318	
4	4	Jordi van Weert	Ford RST	51.069	2	10.558	53.226	51.069	1:01.529	
5	11	Claudia Smits	Ford RST	51.181	1	10.670	51.181			
6	2	Bart Arendsen	Ford RST	51.643	1	11.132	51.643			
7	5	Nick Vanalken	Ford RST	53.364	1	12.853	53.364	54.701	56.527	
8	8	Richard Huisman	Ford RST	55.231	2	14.720	55.246	55.231	56.347	
9	9	Robbe Van Den Brandt	Ford RST		0					

### Alle klassen - Vrije training - FRR Sprintcar


Pos	Nr.	Rijder	Merk	Snelste	In	Gat	Lap 1	Lap 2	Lap 3	Lap 4
1	4	Jacco Ebbers	Sprintcar Jackson 04	42.075	2	1.564	42.888	42.075	42.362	
2	84	Christiaan Spelmans	Yamaha R6	43.211	3	2.700	43.940	44.312	43.211	
3	25	Han Koolen	Suzuki DSP	43.340	2	2.829	43.641	43.340	43.396	
4	69	Dimitri Storme	Peeters Honda CBR	44.309	2	3.798	46.756	44.309	44.659	
5	830	Hans Vranckx	Panthera Crosskart	44.851	1	4.340	44.851	44.944	45.443	
6	6	Pieter Spelmans	Honda CBR	45.359	2	4.848	45.629	45.359	45.579	
7	20	Robert Verdijk	DSP	45.598	2	5.087	45.911	45.598	46.702	

### Alle klassen - Vrije training - FRR Sprinters en Superklasse

Pos	Nr.	Rijder	Merk	Snelste	In	Gat	Lap 1	Lap 2	Lap 3	Lap 4
1	21	Nico Breederland	Pas-Hayabusa	40.511	1		40.511	41.018	42.324	
2	13	Sander Derikx	Audi PAS 4x4	40.714	3	0.203	41.223	41.157	40.714	
3	77	Mark Van Eyken	Spies Buggy 1600	41.952	2	1.441	42.884	41.952	42.971	
4	27	Hans de Smalen	Mitsubishi Super Buggy	41.996	2	1.485	42.511	41.996	42.340	
5	26	Guy Rys	Nissan Proto Peeters	43.065	3	2.554	45.053	43.127	43.065	
6	820	Jean-Louis De Roeck	Petrzedek buggy 4x4	43.541	2	3.030	44.449	43.541	43.996	
7	140	Bjorn Versluys	Fast & Speed Suzuki		0					

### Alle klassen - Vrije training - Supernationals min 2000cc

Pos	Nr.	Rijder	Merk	Snelste	In	Gat	Lap 1	Lap 2	Lap 3	Lap 4
1	46	Joel Strackx	Honda Civic	43.897	2	3.386	45.079	43.897		

Wedstrijdleider  Geert Verhoeven	<b>Publicatietijd</b>	Tijdwaarnemer	<b>R@llycrossTIMING</b> by TimeService.nl
Blad 1 van 3	Uitslagen zijn onder voorbehoud van de technische keuring en besluiten door de sportcommissarissen		

Tijdwaarneming door : RSTime by Rallycross Timing

Geprint om :

Uitslagen en rondetijden : [www.rallycrosstiming.com](http://www.rallycrosstiming.com)

## NK RallyRacing 14 juli 2013

N.R.V.



2	43	Johny Christiaensen	Opel Astra	45.139	2	4.628	45.500	45.139	45.246	
3	29	Hedwig Goris	Opel Corsa	45.296	3	4.785	46.880	46.632	45.296	
4	17	Luc Slachmuylders	MG ZR	45.582	2	5.071	48.789	45.582	46.586	
5	18	Marc Vandenbergh	Seat Ibiza	45.855	3	5.344	48.429	49.110	45.855	
6	27	Johan Kwinten	BMW 320	45.878	2	5.367	46.198	45.878		
7	13	Martijn Vanhove	Toyota MR2	46.142	2	5.631	47.199	46.142	46.652	
8	28	Rocky Slachmuylders	Peugeot 205	46.391	2	5.880	49.369	46.391	56.653	
9	44	Marc Vleeschouwers	Toyota Corolla	46.513	1	6.002	46.513	47.658	47.489	
10	42	Cor Kroon	Opel Kadett GSI	47.508	3	6.997	48.447	48.172	47.508	
11	82	Belinda Heijmans	Honda Civic Type R	49.631	3	9.120	50.967	50.610	49.631	
12	35	Paul Allerts	BMW 320		0					

### Alle klassen - Vrije training - Supernationals plus 2000cc

Pos	Nr.	Rijder	Merk	Snelste	In	Gat	Lap 1	Lap 2	Lap 3	Lap 4
1	78	Kristof Bex	Volvo S40	41.912	1	1.401	41.912	42.710	42.012	42.261
2	77	Steve Volders	Ford Escort MK1	42.669	1	2.158	42.669	42.761		
3	11	Luc Maris	Volvo 242	43.592	1	3.081	43.592	45.770	48.207	
4	59	Roger Lippens	Ford Escort	44.802	3	4.291	1:09.426	46.050	44.802	
5	13	Johan Sleeckx	BMW 130i	45.026	2	4.515	45.710	45.026	46.266	
6	17	Roland Myny	Volvo S40	45.124	3	4.613	47.304	46.490	45.124	
7	10	Peter Thijs	BMW M3	46.084	2	5.573	46.741	46.084	47.821	
8	69	Ludo Helven	Marcus Mantis	46.506	2	5.995	46.659	46.506		
9	5	Danny De Beuckelaer	Opel Corsa	47.102	2	6.591	47.653	47.102	47.334	
10	7	Davy Leysen	BMW M3	47.426	2	6.915	49.375	47.426	47.489	
11	32	Herman Van Thielen	BMW M3	47.615	1	7.104	47.615	47.665		
12	55	Frans De Wit	BMW M3 Compact	47.626	3	7.115	48.165	48.721	47.626	
13	99	Johan Jacobs	Ford Focus	47.735	3	7.224	48.947	49.136	47.735	

### Alle klassen - Vrije training - Super 1600

Pos	Nr.	Rijder	Merk	Snelste	In	Gat	Lap 1	Lap 2	Lap 3	Lap 4
1	1	Davy Van Den Branden	Citroën DS 3	42.808	2	2.297	43.913	42.808	43.314	
2	9	Thijs Heezen	Ford Fiesta	43.551	2	3.040	45.070	43.551	45.575	
3	29	Davy Fiddelaers	Renault Clio	43.593	1	3.082	43.593	44.371	43.726	
4	4	Marcel Snoeijers	Renault Megane	44.257	2	3.746	44.436	44.257		
5	14	Bart Bel	Citroën C2	44.496	1	3.985	44.496	45.367		
6	79	Niels van de Warrenburg	Opel Astra	44.513	2	4.002	47.661	44.513		
7	6	Peter van de Wege	Toyota Yaris	44.561	3	4.050	45.739	44.721	44.561	

Wedstrijdleider  Geert Verhoeven	<b>Publicatietijd</b>	Tijdwaarnemer	 <small>by TimeService.nl</small>
Blad 2 van 3	Uitslagen zijn onder voorbehoud van de technische keuring en besluiten door de sportcommissarissen		

Tijdwaarneming door : RSTime by Rallycross Timing

Geprint om :

Uitslagen en rondetijden : [www.rallycrosstiming.com](http://www.rallycrosstiming.com)

## NK RallyRacing 14 juli 2013

N.R.V.

8	10	Gerjo de Brouwer	Suzuki Swift	45.558	3	5.047	45.601	45.769	45.558	
9	7	Willem Veltman	Citroën C2	48.677	3	8.166	51.882	49.219	48.677	
10	19	Dennis van Rijn	Skoda Fabia	49.076	1	8.565	49.076	51.280	50.397	
11	99	Kris Fruru	Suzuki Swift	49.212	2	8.701	50.242	49.212	50.408	
12	78	Hein van de Warrenburg	Toyota Yaris	50.335	1	9.824	50.335			

### Alle klassen - Vrije training - SuperCars



Pos	Nr.	Rijder	Merk	Snelste	In	Gat	Lap 1	Lap 2	Lap 3	Lap 4
1	1	Jos Kuijpers	Ford Focus	40.889	1	0.378	40.889	43.032		
2	4	Ronny Scheveneels	Volkswagen Scirocco	42.047	2	1.536	42.933	42.047		
3	8	Ron Snoeck	Seat Leon	42.714	1	2.203	42.714	44.580		
4	35	Marcel Ottink	Skoda Fabia MK2	42.879	1	2.368	42.879	42.988		

### Alle klassen - Vrije training - Touring Cars

Pos	Nr.	Rijder	Merk	Snelste	In	Gat	Lap 1	Lap 2	Lap 3	Lap 4
1	98	Filip Baelus	Volvo C30	45.460	2	4.949	46.162	45.460		
2	5	Ivo Van Den Brandt	Mitsubishi Colt	45.583	3	5.072	45.668	47.756	45.583	
3	22	Willem Slob	Volkswagen Golf	47.915	1	7.404	47.915	48.204	48.734	
4	18	Mandy Kasse	Ford Fiesta		0					

### Alle klassen - Vrije training - British Minicross

Pos	Nr.	Rijder	Merk	Snelste	In	Gat	Lap 1	Lap 2	Lap 3	Lap 4
1	459	George Edwardes	Mini	50.195	2	9.684	51.078	50.195	50.410	
2	448	Todd Crooks	Mini	50.351	2	9.840	56.431	50.351	50.405	50.648
3	469	Richard Wakeling	Mini	50.603	4	10.092	51.548	51.680	51.062	50.603
4	432	Shelley Wakeling	Mini	51.817	3	11.306	55.125	52.702	51.817	
5	485	Ian Clark	Mini	53.898	2	13.387	54.817	53.898		
6	480	Mark O'Flanagan	Mini	56.075	3	15.564	1:03.056	56.100	56.075	

Wedstrijdleider  Geert Verhoeven	<b>Publicatietijd</b>	Tijdwaarnemer	 <small>by TimeService.nl</small>
Blad 3 van 3	Uitslagen zijn onder voorbehoud van de technische keuring en besluiten door de sportcommissarissen		

Tijdwaarneming door : RSTime by Rallycross Timing

Geprint om :

Uitslagen en rondetijden : [www.rallycrosstiming.com](http://www.rallycrosstiming.com)