

## NK RallyRacing 16 juni 2013

N.R.V.

### Alle klassen - Vrije training - RST Junior Cup



Pos	Nr.	Rijder	Merk	Snelste	In	Gat	Lap 1	Lap 2	Lap 3	Lap 4
1	7	Marnick Thoné	Ford RST	50.336	3	15.067	55.203	53.495	50.336	
2	1	Jim van de Heuvel	Ford RST	50.883	2	15.614	54.805	50.883	54.112	
3	3	Tom Robbertz	Ford RST	51.712	2	16.443	52.662	51.712	53.427	
4	2	Bart Arendsen	Ford RST	52.181	2	16.912	52.891	52.181	53.274	
5	4	Jordi van Weert	Ford RST	52.568	1	17.299	52.568	53.617	54.054	
6	11	Claudia Smits	Ford RST	53.173	3	17.904	53.938	53.850	53.173	
7	6	Paula van der Meijden	Ford RST	53.273	3	18.004	54.668	53.499	53.273	
8	5	Nick Vanalken	Ford RST	53.457	3	18.188	54.399	53.561	53.457	
9	8	Richard Huisman	Ford RST	53.990	3	18.721	56.535	55.791	53.990	
10	10	Carlo Heezen	Ford RST	54.213	2	18.944	55.168	54.213	54.318	
11	9	Robbe Van Den Brandt	Ford RST	56.677	3	21.408	59.845	57.276	56.677	

### Alle klassen - Vrije training - FRR Sprintcar

Pos	Nr.	Rijder	Merk	Snelste	In	Gat	Lap 1	Lap 2	Lap 3	Lap 4
1	25	Han Koolen	Suzuki DSP	42.915	2	7.646	43.819	42.915	43.122	
2	84	Christiaan Spelmans	Yamaha R6	43.721	3	8.452	46.189	45.011	43.721	
3	20	Robert Verdijk	DSP	44.819	2	9.550	44.909	44.819	46.259	
4	69	Dimitri Storme	Peeters Honda CBR	44.952	3	9.683	46.026	46.518	44.952	
5	4	Jacco Ebbers	Sprintcar Jackson 04	45.150	3	9.881	45.818	45.274	45.150	
6	6	Pieter Spelmans	Honda CBR	45.202	2	9.933	50.528	45.202	45.512	
7	830	Hans Vranckx	Panthera Crosskart	46.800	1	11.531	46.800			

### Alle klassen - Vrije training - FRR Sprinters en Superklasse

Pos	Nr.	Rijder	Merk	Snelste	In	Gat	Lap 1	Lap 2	Lap 3	Lap 4
1	77	Mark Van Eyken	Spies Buggy 1600	41.527	1	6.258	41.527	41.873	42.841	
2	140	Bjorn Versluys	Fast & Speed Suzuki	42.488	2	7.219	43.366	42.488	43.563	
3	21	Nico Breederland	Pas-Hayabusa	42.591	2	7.322	43.572	42.591	45.256	
4	13	Sander Derikx	Audi PAS 4x4	42.839	2	7.570	42.898	42.839	1:42.561	
5	141	Maurice Huisman	Spies Ford Duratec	43.182	3	7.913	44.935	43.496	43.182	
6	27	Hans de Smalen	Mitsubishi Super Buggy	43.807	3	8.538	45.774	45.646	43.807	
7	26	Guy Rys	Nissan Proto Peeters	44.480	3	9.211	50.672	47.731	44.480	
8	314	Bert Beelen	Pas Suzuki	44.574	3	9.305	46.611	45.763	44.574	
9	96	Glenn Vandewiele	F&S Hayabusa	44.979	3	9.710	47.037	45.417	44.979	
10	820	Jean-Louis De Roeck	Petrzedeck buggy 4x4	45.190	3	9.921	46.346	45.560	45.190	

Wedstrijdleider  Geert Verhoeven	<b>Publicatietijd</b>	Tijdwaarnemer  Edwin Noordermeer	<b>R@llycrossTIMING</b> <small>by TimeService.nl</small>
Blad 1 van 3	Uitslagen zijn onder voorbehoud van de technische keuring en besluiten door de sportcommissarissen		

Tijdwaarneming door : RSTime by Rallycross Timing

Geprint om :

Uitslagen en rondetijden : [www.rallycrosstiming.com](http://www.rallycrosstiming.com)

## NK RallyRacing 16 juni 2013

N.R.V.

11	37	Alex van Rijt	A&P 4x4	48.972	3	13.703	49.944	49.158	48.972	
----	----	---------------	---------	--------	---	--------	--------	--------	--------	--

### Alle klassen - Vrije training - Supernationals min 2000cc



Pos	Nr.	Rijder	Merk	Snelste	In	Gat	Lap 1	Lap 2	Lap 3	Lap 4
1	18	Marc Vandenberg	Seat Ibiza	45.210	2	9.941	45.723	45.210	45.366	
2	15	Jef Mertens	Opel Astra	45.330	2	10.061	45.904	45.330	45.419	
3	46	Joel Strackx	Honda Civic	45.369	3	10.100	47.825	47.750	45.369	
4	27	Johan Kwinten	BMW 320	45.568	1	10.299	45.568	46.151	46.395	
5	13	Martijn Vanhove	Toyota MR2	46.713	3	11.444	47.835	48.849	46.713	
6	44	Marc Vleeschouwers	Toyota Corolla	46.806	2	11.537	47.410	46.806	47.757	
7	29	Hedwig Goris	Opel Corsa	47.168	2	11.899	47.739	47.168	47.666	
8	17	Luc Slachmuylders	Honda Civic	47.318	3	12.049	48.966	48.433	47.318	
9	19	David Van Riet	Mitsubishi Colt	47.899	3	12.630	49.344	48.343	47.899	26:15.766
10	6	Patrick De Decker	Rover MG ZR	49.972	3	14.703	50.911	52.277	49.972	
11	82	Belinda Heijmans	Honda Civic Type R	54.422	3	19.153	58.172	57.737	54.422	
12	28	Rocky Slachmuylders	MG ZR		0					

### Alle klassen - Vrije training - Supernationals plus 2000cc

Pos	Nr.	Rijder	Merk	Snelste	In	Gat	Lap 1	Lap 2	Lap 3	Lap 4
1	78	Kristof Bex	Volvo S40	41.761	1	6.492	41.761	42.340		
2	17	Roland Myny	Volvo S40	43.849	3	8.580	47.704	50.421	43.849	
3	5	Danny De Beuckelaer	Opel Corsa	44.192	3	8.923	49.910	50.341	44.192	
4	77	Steve Volders	Ford Escort MK1	44.621	2	9.352	46.514	44.621	47.681	
5	7	Davy Leysen	BMW M3	45.108	3	9.839	45.669	45.487	45.108	
6	55	Frans De Wit	BMW M3 Compact	46.093	2	10.824	46.914	46.093	46.596	
7	10	Peter Thijs	BMW M3	46.143	3	10.874	47.815	47.414	46.143	
8	13	Johan Sleenckx	BMW 130i	47.396	3	12.127	48.007	47.593	47.396	
9	32	Herman Van Thielen	BMW M3	47.706	1	12.437	47.706	52.110	59.020	
10	99	Johan Jacobs	Ford Focus	48.179	3	12.910	49.041	50.460	48.179	
11	69	Ludo Helven	Marcus Mantis	1:08.715	1	33.446	1:08.715			
12	59	Roger Lippens	Ford Escort		0					

### Alle klassen - Vrije training - Super 1600

Pos	Nr.	Rijder	Merk	Snelste	In	Gat	Lap 1	Lap 2	Lap 3	Lap 4
1	1	Davy Van Den Branden	Citroën DS 3	44.868	1	9.599	44.868	46.160	48.845	
2	6	Peter van de Wege	Toyota Yaris	45.664	3	10.395	47.843	49.308	45.664	
3	10	Gerjo de Brouwer	Suzuki Swift	46.049	3	10.780	46.429	46.713	46.049	

Wedstrijdleider  Geert Verhoeven	<b>Publicatietijd</b>	Tijdwaarnemer  Edwin Noordermeer	<b>R@llycrossTIMING</b> <small>by TimeService.nl</small>
Blad 2 van 3	Uitslagen zijn onder voorbehoud van de technische keuring en besluiten door de sportcommissarissen		

Tijdwaarneming door : RSTime by Rallycross Timing

Geprint om :

Uitslagen en rondetijden : [www.rallycrosstiming.com](http://www.rallycrosstiming.com)

## NK RallyRacing 16 juni 2013

N.R.V.



4	9	Thijs Heezen	Ford Fiesta	46.192	2	10.923	46.253	46.192	48.340	
5	19	Dennis van Rijn	Skoda Fabia	46.523	3	11.254	47.779	47.643	46.523	
6	29	Davy Fiddelaers	Renault Clio	47.018	3	11.749	48.098	47.524	47.018	
7	14	Bart Bel	Citroën C2	48.140	2	12.871	48.856	48.140	48.680	
8	7	Willem Veltman	Citroën C2	48.373	3	13.104	50.744	49.654	48.373	
9	4	Marcel Snoeijers	Renault Megane	49.283	2	14.014	51.553	49.283	57.756	
10	79	Niels van de Warrenburg	Toyota Yaris	50.267	1	14.998	50.267	50.981		
11	78	Hein van de Warrenburg	Toyota Yaris	52.568	2	17.299	53.501	52.568		

### Alle klassen - Vrije training - SuperCars

Pos	Nr.	Rijder	Merk	Snelste	In	Gat	Lap 1	Lap 2	Lap 3	Lap 4
1	77	Patrick Van Mechelen	Ford Fiesta	40.411	3	5.142	40.951	40.957	40.411	
2	1	Jos Kuijpers	Ford Focus	41.401	2	6.132	41.630	41.401	42.996	
3	8	Ron Snoeck	Seat Leon	42.150	2	6.881	43.823	42.150	43.514	

### Alle klassen - Vrije training - Touring Cars

Pos	Nr.	Rijder	Merk	Snelste	In	Gat	Lap 1	Lap 2	Lap 3	Lap 4
1	18	Mandy Kasse	Ford Fiesta	35.269	3		46.643	54.803	35.269	
2	26	Louis de Haas	Opel Astra	44.481	3	9.212	45.319	56.782	44.481	
3	5	Ivo Van Den Brandt	Mitsubishi Colt	44.627	2	9.358	50.438	44.627	44.962	
4	22	Willem Slob	Volkswagen Golf	47.026	2	11.757	50.961	47.026	47.743	
5	98	Filip Baelus	Volvo C30	47.625	2	12.356	48.520	47.625	48.233	

Wedstrijdleader  Geert Verhoeven	<b>Publicatietijd</b>	Tijdwaarnemer  Edwin Noordermeer	<b>R@llycrossTIMING</b> by TimeService.nl
Blad 3 van 3	Uitslagen zijn onder voorbehoud van de technische keuring en besluiten door de sportcommissarissen		

Tijdwaarneming door : RSTime by Rallycross Timing

Geprint om :

Uitslagen en rondetijden : [www.rallycrosstiming.com](http://www.rallycrosstiming.com)