



BK- 08 juli 2012

B.R.C.V.

Alle klassen - Vrije training - SuperCars

Pos	Nr.	Rijder	Merk	Snelste	In	Gat	Lap 1	Lap 2	Lap 3	Lap 4
1	21	Jos Kuijpers	Ford Fiësta MK7	43.404	2		46.231	43.404	45.130	
2	22	Jos Jansen	Ford Focus MK3	44.384	2	0.980	47.173	44.384	44.527	
3	10	Ronny Scheveneels	VW Scirocco GTR	45.224	2	1.820	47.920	45.224		
4	77	Patrick Van Mechelen	Subaru Impreza	45.674	2	2.270	47.816	45.674	46.740	
5	40	Wil Teurlings	Volvo S40	45.887	3	2.483	49.289	46.365	45.887	
6	11	Jan van Loon	Ford Fiësta MK7	49.196	2	5.792	55.665	49.196	53.927	

Alle klassen - Vrije training - RST Cup

Pos	Nr.	Rijder	Merk	Snelste	In	Gat	Lap 1	Lap 2	Lap 3	Lap 4
1	1	Jim van den Heuvel	Ford RST	51.214	2	7.810	54.685	51.214	51.252	
2	8	Bart Arendsen	Ford RST	52.253	3	8.849	56.828	53.260	52.253	
3	9	Marnick Thone	Ford RST	53.018	3	9.614	1:03.789	55.479	53.018	
4	3	Tom Robbertz	Ford RST	53.331	2	9.927	55.868	53.331	57.151	
5	7	Nick Vanalken	Ford RST	57.652	2	14.248	59.492	57.652	1:05.733	

Alle klassen - Vrije training - Super1600

Pos	Nr.	Rijder	Merk	Snelste	In	Gat	Lap 1	Lap 2	Lap 3	Lap 4
1	8	Dave Van Beers	Renault Clio	46.079	3	2.675	51.253	49.002	46.079	
2	1	Davy Van Den Branden	Citroën C2	46.628	2	3.224	49.170	46.628	48.435	
3	4	Andy Martin	VW Polo	47.100	2	3.696	51.905	47.100	47.156	
4	3	Marcel Snoeijers	Renault Clio	47.776	2	4.372	50.974	47.776	49.952	
5	7	Willem Veltman	Citroën C2	49.265	2	5.861	55.960	49.265	50.160	
6	2	Dennis Remans	Ford Fiesta	49.740	3	6.336	54.875	53.479	49.740	
7	9	Peter van de Wege	Toyota Yaris	51.550	3	8.146	53.676	51.648	51.550	
8	6	Bart Stouten	Toyota Yaris		0					

Alle klassen - Vrije training - TouringCars

Pos	Nr.	Rijder	Merk	Snelste	In	Gat	Lap 1	Lap 2	Lap 3	Lap 4
1	1	Koen Pauwels	Ford Fiësta	45.741	3	2.337	51.058	45.832	45.741	
2	10	Ivo van den Brandt	Mitsubishi Colt	48.288	3	4.884	51.752	51.130	48.288	
3	21	Nick Snoeys	Ford Fiesta	49.209	3	5.805	52.818	51.933	49.209	
4	16	Mandy Kasse	Ford Fiësta MK7	49.598	3	6.194	52.343	51.756	49.598	
5	28	Christ Moelands	BMW E87	50.812	2	7.408	56.378	50.812	51.714	
6	22	Willem Slob	VW Golf	51.032	2	7.628	52.212	51.032		
7	79	Pedro Bonnet	Volvo C30		0					

Wedstrijdleider  Jean Filippini	Publicatietijd	Tijdwaarnemer  Marcel Lambrechts	 <small>by Timeservice.nl</small>
Blad 1 van 3	Uitslagen zijn onder voorbehoud van de technische keuring en besluiten door de sportcommissarissen		



BK- 08 juli 2012

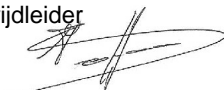


B.R.C.V.

Alle klassen - Vrije training - Supernationals +2000

Pos	Nr.	Rijder	Merk	Snelste	In	Gat	Lap 1	Lap 2	Lap 3	Lap 4
1	5	David Vannijlen	Volvo 242	45.889	3	2.485	47.394	48.310	45.889	
2	3	Luc Maris	Volvo S40	45.931	2	2.527	50.310	45.931	47.882	
3	77	Steve Volders	Ford Escort	47.080	3	3.676	48.427	50.095	47.080	
4	78	Kristof Bex	Volvo S40	47.278	1	3.874	47.278	47.323	1:01.183	
5	17	Roland Myny	Volvo S40	47.561	3	4.157	51.529	52.239	47.561	
6	51	Ludo Triekels	BMW M3	48.047	2	4.643	51.175	48.047	50.144	
7	7	Davy Leysen	BMW M3	48.060	2	4.656	49.628	48.060	51.559	
8	55	Frans De Wit	BMW	48.185	3	4.781	51.989	48.251	48.185	
9	13	Peter Thijs	BMW M3	48.363	1	4.959	48.363	51.324		
10	59	Roger Lippens	Ford Escort	48.574	2	5.170	50.787	48.574	52.707	
11	40	Danny de Beuckelaer	Opel Corsa	49.117	2	5.713	51.540	49.117	49.720	
12	27	Marco Van Ratingen	Toyota MR2	49.144	2	5.740	51.976	49.144	53.411	
13	31	Johan Sleecjx	BMW 130	49.175	3	5.771	52.380	54.007	49.175	
14	1	Steven Maris	Volvo 242	49.183	2	5.779	50.478	49.183	1:00.927	
15	35	Paul Allarts	Volvo S40	49.441	3	6.037	51.842	53.127	49.441	
16	69	Ludo Helven	Marcus Mantis	49.718	2	6.314	52.365	49.718	49.773	
17	99	Johan Jacobs	Ford Focus	52.234	3	8.830	52.830	52.299	52.234	
18	4	Filip Baelus	Volvo C30	52.741	2	9.337	53.091	52.741		
19	28	Erwin Cellini	Toyota MR2	53.768	2	10.364	1:10.353	53.768	1:00.273	
20	12	Patrick Buschgens	BMW E46		0					

Alle klassen - Vrije training - Supernationals -2000

Pos	Nr.	Rijder	Merk	Snelste	In	Gat	Lap 1	Lap 2	Lap 3	Lap 4
1	1	Steven Stessens	Vauxhall Nova	45.424	3	2.020	48.374	49.145	45.424	
2	32	Peter Gielen	Opel Corsa	47.919	1	4.515	47.919	50.525		
3	22	Kurt Lambers	Ford Sierra	48.297	3	4.893	52.062	50.411	48.297	
4	31	Andréas Geebelen	Peugeot 206	48.618	2	5.214	51.237	48.618	52.094	
5	18	Marc Vandenbergh	Seat Ibiza	48.861	2	5.457	53.148	48.861	50.085	
6	21	Pedro Cokelaere	Honda Civic	49.121	1	5.717	49.121	52.807		
7	6	Patrick De Decker	MG ZR	49.827	2	6.423	53.619	49.827	53.623	
8	69	Leo Blockx	Opel Corsa	50.119	3	6.715	51.384	52.577	50.119	
9	7	Christophe Chalmet	Rover 25	50.719	3	7.315	52.894	51.374	50.719	
10	42	Cor Kroon	Opel Kadett	51.909	2	8.505	53.716	51.909	53.449	
11	95	Peter Michels	Subaru Impreza	53.103	3	9.699	57.319	53.418	53.103	
12	8	Tom Meeusen	Mitsubishi Lancer	54.156	1	10.752	54.156			

Wedstrijdleider  Jean Filippini	Publicatietijd	Tijdwaarnemer  Marcel Lambrechts	 R@llycrossTIMING by Timeservice.nl
Blad 2 van 3	Uitslagen zijn onder voorbehoud van de technische keuring en besluiten door de sportcommissarissen		



BK- 08 juli 2012

B.R.C.V.

Alle klassen - Vrije training - Minicross

Pos	Nr.	Rijder	Merk	Snelste	In	Gat	Lap 1	Lap 2	Lap 3	Lap 4
1	489	Ben Clark	Rover Mini	52.947	2	9.543	56.679	52.947	55.757	
2	485	Ian Clark	Rover Mini	53.226	2	9.822	56.086	53.226		
3	432	George Edwardes	Rover Mini	53.360	3	9.956	56.784	57.496	53.360	
4	469	Richard Wakeling	Rover Mini	53.423	1	10.019	53.423	55.946		
5	425	Mark Griffin	Rover Mini	54.653	2	11.249	57.224	54.653	56.501	
6	448	Todd Crooks	Rover Mini	55.381	2	11.977	57.474	55.381		
7	488	Samantha O'Flannagan	Rover Mini		0					

Wedstrijdleider

Jean Filippini

Publicatietijd

Tijdwaarnemer

Marcel Lambrechts

R@llycrossTIMING
by TimeService.nl