

Boerdesprint - Rennen 1

10 April 2011
Oschersleben - 3696 mtr.

Klasse = 21

Pl.	Nr.	Name / Bewerber	Fahrzeug Wohnort / Club	Diff.	Gesamtzeit		Schnellste		In
					h m sek	Km/h	h m sek	Km/h	
1	66	JÖRG BUDE ADAC-Ostwestfalen Lippe	Ford Fiesta ST Cup Petershagen	-- 12 laps --	24:55.252	106.78	1:57.141	113.58	4
2	6	VOLKER VON KIEDROWSKI MSC Oldenburg	Dacia Logan Oldenburg	1:22.876	26:18.128	101.17	2:03.823	107.45	12
3	46	DR. OLAF OHLSEN	Dacia Logan Moresnet	-- 11 laps --	24:46.193	98.48	2:05.632	105.90	8
4	37	CHRISTOPH ZIEGLOWSKI Fair Play Racing	Dacia Logan	30.450	25:16.643	96.50	2:08.172	103.81	11
5	36	STEVEN BORN Fair Play Racing	Dacia Logan Zornheim	1:30.261	26:16.454	92.84	2:13.525	99.64	11

Klasse = 22

Pl.	Nr.	Name / Bewerber	Fahrzeug Wohnort / Club	Diff.	Gesamtzeit		Schnellste		In
					h m sek	Km/h	h m sek	Km/h	
1	92	FABIAN ENGEL	Renault Clio RS Sprint Cup Hamburg	-- 13 laps --	25:25.875	113.35	1:49.788	121.19	8
2	15	GEORG BRAUN	Renault Clio Cup Kusterdingen	28.296	25:54.171	111.29	1:48.958	122.11	13
3	21	DETLEF JIRSCH	Recherdtswerben	47.652	26:13.527	109.92	1:52.494	118.27	5

Klasse = 23

Pl.	Nr.	Name / Bewerber	Fahrzeug Wohnort / Club	Diff.	Gesamtzeit		Schnellste		In
					h m sek	Km/h	h m sek	Km/h	
1	23	ANDREAS SCHMIDT	Seat Copra Clenze	-- 13 laps --	24:48.471	125.14	1:41.578	130.98	11

Klasse = 31

Pl.	Nr.	Name / Bewerber	Fahrzeug Wohnort / Club	Diff.	Gesamtzeit		Schnellste		In
					h m sek	Km/h	h m sek	Km/h	
1	69	ERIK BÄNICKE ADAC NSA	Ford Puma Sülzetal OT Osterwaldung	-- 13 laps --	24:48.820	116.18	1:47.392	123.89	10
2	41	MARCEL SCHEELE	Honda Civic Wunstorf	1:12.633	26:01.453	110.77	1:52.557	118.21	10

Klasse = 32

Pl.	Nr.	Name / Bewerber	Fahrzeug Wohnort / Club	Diff.	Gesamtzeit		Schnellste		In
					h m sek	Km/h	h m sek	Km/h	
1	12	THORSTEN KUHLMANN RSG Hamburg ADAC Team Hansa e.V.	Renault Clio II	-- 13 laps --	24:53.004	115.85	1:47.374	123.91	8
2	10	MICHAIL STEPANOV	Toyota Auris S 2000 Korolov	7.510	25:00.514	124.14	1:42.310	130.05	13
3	8	BERNHARD HOFMAYER	Renault Clio RS 2 Schöppenstedt	1:31.461	26:24.465	109.16	1:52.977	117.77	11
4	34	FRANZ-JOSEF KLOTZ Fair Play Racing	Ford Puma	-- 12 laps --	25:08.381	105.85	1:58.622	112.16	9
5	18	KEVIN TOTZ	Honda Cevic Braxel	1:09.244	26:17.625	109.64	1:45.045	126.66	12

Klasse = 33



Pl.	Nr.	Name / Bewerber	Fahrzeug Wohnort / Club	Diff.	Gesamtzeit		Schnellste		In
					h m sek	Km/h	h m sek	Km/h	
1	57	CHRISTIAN KAUTZ	BMW 325i Celle	-- 13 laps --	25:29.055	113.12	1:50.611	120.29	4

Schnellste Runde : 1:39.500 in Runde 10 duch nr. 99 : Gerhard Stahl (Porsche)

Aushangzeit

Zeitnahme durch : TimeService.nl

Ergebnisse und Rundenzeiten : www.raceresults.nu

Rennleiter Dr. Werner Rottenberg	Zeitmessung 	
Seite 1 von 2	Ausdruckzeit : H.Roelse - TimeService.nl	

Boerdesprint - Rennen 1

10 April 2011
Oschersleben - 3696 mtr.

Klasse = 34

Pl.	Nr.	Name / Bewerber	Fahrzeug Wohnort / Club	Diff.	Gesamtzeit		Schnellste		In
					h m sek	Km/h	h m sek	Km/h	
1	116	FRANK NÖHRING	BMW M3 E46 Recklinghausen	-- 13 laps --	24:59.415	124.23	1:42.713	129.54	9
2	29	LARS HARBECK	BMW M3 Berlin	27.314	25:26.729	122.01	1:44.680	127.10	2
3	19	FABIAN PIRRONE	BMW M3 Hamburg	1:40.474	26:39.889	108.11	1:56.164	114.54	5

Klasse = 35

Pl.	Nr.	Name / Bewerber	Fahrzeug Wohnort / Club	Diff.	Gesamtzeit		Schnellste		In
					h m sek	Km/h	h m sek	Km/h	
1	24	JAN LÜSSEN	Ford Focus Bremen	-- 13 laps --	24:47.963	116.24	1:47.549	123.71	10
2	39	HOLGER JAHNS	Porsche 911 Walsrode	1:18.674	26:06.637	110.41	1:52.299	118.48	12
3	25	BERTHOLD GRUHN	BMW M3 GT4 Groß Gusborn	-- 12 laps --	31:48.011	83.68	1:47.698	123.54	9
4	16	MICHAEL GOLZ	Lamborghini Gallardo GT3 Leipzig	-- 10 laps --	19:43.500	112.42	1:40.114	132.90	9

Klasse = 42

Pl.	Nr.	Name / Bewerber	Fahrzeug Wohnort / Club	Diff.	Gesamtzeit		Schnellste		In
					h m sek	Km/h	h m sek	Km/h	
1	7	RUDOLF HOFFMANN	Mazda RX 7 Zernien	-- 13 laps --	26:18.946	109.54	1:54.103	116.61	10
2	11	MATTHIAS HENCKELL	BMW 2002 ti Hamburg	-- 12 laps --	25:12.888	105.53	1:58.395	112.38	11

Klasse = 51

Pl.	Nr.	Name / Bewerber	Fahrzeug Wohnort / Club	Diff.	Gesamtzeit		Schnellste		In
					h m sek	Km/h	h m sek	Km/h	
1	99	GERHARD STAHL	Porsche GT3 Cup Hildesheim	-- 13 laps --	24:41.687	125.72	1:39.500	133.72	10



Nr. 10, 18, 23, 29, 99 und 116 - 1 Runde Strafe wegen zu schnell fahren unter Code-60

Schnellste Runde : 1:39.500 in Runde 10 durch nr. 99 : Gerhard Stahl (Porsche)

Aushangzeit

Zeitnahme durch : TimeService.nl

Ergebnisse und Rundenzeiten : www.raceresults.nu

Rennleiter		Zeitmessung	 H.Roelse - TimeService.nl	
Dr. Werner Rottenberg	Ausdruckzeit :			
Seite 2 von 2	Die Ergebnisse sind vorläufig, vorbehaltlich der technischen Nachuntersuchung			