

## HMR - Race 2

GESTARTET: 60    GEWERTET: 56    NICHT GEWERTET: 4


Pl.	Nr.	Kls	PKI	Name / Bewerber	Fahrzeug	Diff.	Gesamtzeit		Schnellste		In
							h m sek	Km/h	h m sek	Km/h	
1	72	D	1	Mats Andersson	Ralt RT3 F3 Kungsör	-- 8 laps --	26:31.078	126.76	2:42.631	155.01	2
2	156	D	2	Herman Unold	Lotus F2 Neuhofen	1.536	26:32.614	126.63	2:43.270	154.41	8
3	78	D	3	Frank Grooz	March SV79 Stolberg	2.635	26:33.713	126.55	2:41.671	155.93	5
4	104	D	4	Bruno Huber Jo Zeller Racing	Argo JM1 F3 Hünikon	6.298	26:37.376	126.26	2:43.999	153.72	5
5	67	D	5	Keith Norris	Chevron B49 F. Atlantic Grantham	6.670	26:37.748	126.23	2:44.213	153.52	5
6	113	C	1	Günther Becker	Reynard SF86 FF2000 Neustadt	20.459	26:51.537	125.15	2:47.082	150.88	2
7	288	D	6	Harald Schmeyer	March 82SC Frankfurt	21.765	26:52.843	125.05	2:48.296	149.80	5
8	225	C	2	Antony Raine	Merlyn MK28 FF2000 Dorset	22.637	26:53.715	124.98	2:48.370	149.73	5
9	275	C	3	Colin Wright	Reynard SF79 FF2000 Halesworth	23.108	26:54.186	124.94	2:47.980	150.08	5
10	42	C	4	Kees v.d. Wouden Jr.	Royale RP30 FF2000 Vught	26.241	26:57.319	124.70	2:48.940	149.22	6
11	48	C	5	Hans Meskes	Van Diemen RF78 FF2000 Voorburg	26.617	26:57.695	124.67	2:49.105	149.08	5
12	271	C	6	Derek Watling	Reynard SF79 FF2000 Milton Keynes	30.337	27:01.415	124.38	2:49.416	148.81	6
13	270	C	7	John Wilson	Royale RP26 FF2000 Coleshill	35.947	27:07.025	123.96	2:50.246	148.08	5
14	74	D	7	Ralph Ledamun	Ralt RT1 F. Atlantic Castillonnes	37.038	27:08.116	123.87	2:50.419	147.93	8
15	43	C	8	Jan Langdon	Reynard SF78 FF2000 Bracknell	41.443	27:12.521	123.54	2:50.960	147.46	5
16	88	D	8	Rolf Johansson	GRD F. Atlantic Saltsjö Boo	48.862	27:19.940	122.98	2:51.948	146.61	5
17	54	C	9	Peter Richards	Delta T79 FF2000 Wootton	50.594	27:21.672	122.85	2:50.881	147.53	7
18	260	C	10	Nigel Grant	Delta T78 FF2000 Bolton	50.611	27:21.689	122.85	2:49.705	148.55	6
19	40	C	11	Carly Meskes	Dastle MK12 FF2000 Voorburg	50.668	27:21.746	122.84	2:51.588	146.92	5
20	211	C	12	Stuart Boyer	Reynard SF77 FF2000 Hook	51.181	27:22.259	122.81	2:52.776	145.91	5

Schnellste Runde : 2:41.384 in Runde 5 durch nr. 63 : Hugo Willmars (March 732 F2)

**Aushangzeit**

Zeitnahme durch : SDO SportTiming

Ergebnisse und Rundenzeiten : [www.raceresults.nu](http://www.raceresults.nu)

Rennleiter		Zeitmessung	
Hans Schnock	Druckzeit : 16:45:27	Bernd Jung SDO-SportTiming	
Seite 1 von 3	Die Ergebnisse sind vorläufig, vorbehaltlich der technischen Nachuntersuchung		

## HMR - Race 2

GESTARTET: 60    GEWERTED: 56    NICHT GEWERTET: 4


Pl.	Nr.	Kls	PKI	Name / Bewerber	Fahrzeug	Diff.	Gesamtzeit		Schnellste		In
							h m sek	Km/h	h m sek	Km/h	
21	124	B	1	Stefan Krämer	Van Diemen VD79 FF1600 Frankfurt	53.067	27:24.145	122.66	2:53.648	145.18	5
22	272	C	13	John Taylor	Royale RP27 FF2000 Epsom	53.271	27:24.349	122.65	2:52.495	146.15	5
23	59	C	14	Martyn Donn	Supernova SV73 Salford Priors	57.035	27:28.113	122.37	2:53.895	144.97	6
24	227	C	15	Jonny Dimsdale	Van Diemen RF78 FF2000 Harrogate	1:02.438	27:33.516	121.97	2:52.405	146.23	5
25	22	B	2	Roel Mulder	PRS RH02 FF1600 Hilversum	1:08.363	27:39.441	121.53	2:55.026	144.04	5
26	55	C	16	Dietrich Helbing	Sparton SF79 FF2000 Roetgen	1:08.679	27:39.757	121.51	2:54.945	144.10	5
27	157	B	3	Markus Hahne	Van Diemen RF84 FF1600 Hattingen	1:10.664	27:41.742	121.37	2:52.718	145.96	6
28	164	B	4	Thomas Grassinger	Lola T640E FF1600 München	1:11.788	27:42.866	121.28	2:56.270	143.02	7
29	38	B	5	Esper van Heesewijk	Crosslé 32F FF1600 Helvoirt	1:12.142	27:43.220	121.26	2:55.187	143.90	5
30	58	C	17	Marc Winsemius	Lola T580 FF2000 Voorburg	1:15.574	27:46.652	121.01	2:53.318	145.45	5
31	131	D	9	Axel Pilz	Cooper F1 Berlin	1:24.727	27:55.805	120.35	2:54.256	144.67	6
32	46	C	18	John Bowles	Royale RP9 SV Sevenoaks	1:25.612	27:56.690	120.28	2:57.915	141.70	8
33	29	B	6	Peter Sikström	Van Diemen FF1600 Fristad	1:26.145	27:57.223	120.25	2:58.339	141.36	6
34	30	B	7	John Stapleton	Hawke F. Vee 2 carb. Crayford	1:38.379	28:09.457	119.37	3:01.540	138.87	6
35	162	B	8	Dirk Hochholt	Lola T644 FF1600 Köln	1:39.169	28:10.247	119.32	3:01.181	139.14	5
36	52	C	19	Gerard van Dam	Sparton SF78 FF2000 Klundert	1:42.972	28:14.050	119.05	2:58.998	140.84	6
37	155	B	9	Ulrich Schloz	Merlyn MK20 FF1600 Wachwill	1:43.545	28:14.623	119.01	2:59.360	140.55	8
38	153	B	10	Thilo Figaj	Elden MK10 FF1600 Lorsch	1:44.617	28:15.695	118.94	2:59.465	140.47	8
39	31	B	11	Lars Klintberg	Van Diemen RF77 FF1600 Stockholm	1:45.263	28:16.341	118.89	3:01.062	139.23	8
40	284	D	10	Hilmar Schradrack Adra GmbH	Tiga SC80 Düsseldorf	1:51.159	28:22.237	118.48	3:01.127	139.18	8

Schnellste Runde : 2:41.384 in Runde 5 durch nr. 63 : Hugo Willmars (March 732 F2)

**Aushangzeit**

Zeitnahme durch : SDO SportTiming

Ergebnisse und Rundenzeiten : [www.raceresults.nu](http://www.raceresults.nu)

Rennleiter		Zeitmessung	
Hans Schnock	Druckzeit : 16:45:27	Bernd Jung SDO-SportTiming	
Seite 2 von 3	Die Ergebnisse sind vorläufig, vorbehaltlich der technischen Nachuntersuchung		

## HMR - Race 2

GESTARTET: 60    GEWERTED: 56    NICHT GEWERTET: 4

Pl.	Nr.	Kls	PKI	Name / Bewerber	Fahrzeug	Diff.	Gesamtzeit		Schnellste		In
							h m sek	Km/h	h m sek	Km/h	
41	32	B	12	Pertti Kiiveri	Kvantti MK1 FF1600 Espoo	2:17.271	28:48.349	116.69	3:05.469	135.92	8
42	56	C	20	Ferry Plugge	Delta T79 FF2000 Den Haag	2:34.092	29:05.170	115.56	3:09.990	132.69	8
43	26	B	13	Bert de Winter	Van Diemen RF76 FF1600 Vlissingen	2:50.650	29:21.728	114.48	3:14.389	129.69	5
44	37	B	14	Johan Baeten	Royale RP24 FF1600 Zonhoven	2:53.269	29:24.347	114.31	3:13.378	130.37	8
45	137	D	11	Jürgen Braun	Lenham F3 Blieskastel	3:15.021	29:46.099	112.92	3:19.538	126.34	8
46	133	D	12	Klaus Bergs	Brabham BT28 F3 Korschenbroich	3:16.113	29:47.191	112.85	3:19.961	126.07	8
47	128	B	15	James Hagan		-- 7 laps --	24:29.579	120.08	2:53.026	145.70	5
48	129	B	16	Hagan Jamsey	Crossle 32 Ballydare	17.242	24:46.821	118.69	2:57.396	142.11	6
49	6	A	1	Alf Andersson	RPB F. Vee 1 carb. Kungsör	2:13.794	26:43.373	110.06	3:23.967	123.60	6
50	12	A	2	Erle Minhinnick	Apal F. Vee 1 carb. Reading	2:17.814	26:47.393	109.78	3:25.876	122.45	5
51	19	A	3	Juke Puurunen	Veemax MK IVB. F. Vee Vantaa	2:21.260	26:50.839	109.55	3:26.115	122.31	5
52	251	C	21	Stuart Olley	Delta T79 FF2000 Ashtead	2:50.256	27:19.835	107.61	3:03.973	137.03	1
53	4	A	4	Frans Parfant	Apal F. Vee 1 carb. Heerlen	2:54.439	27:24.018	107.34	3:35.806	116.82	5
54	63	D	13	Hugo Willmars Dürener Motorsport Club e.V.	March 732 F2 Aken	-- 6 laps --	21:00.197	120.03	2:41.384	156.21	5
55	135	B	17	Peter Ma Gill		39.378	21:39.575	116.39	2:56.076	143.18	5
56	138	D	14	Peter Prause	Ensign LN F3 Arnsberg	2:09.043	23:09.240	108.88	2:53.083	145.65	5
<b>NICHT GEWERTET in Klasse C    Klassifikations Limit (75% von 8 Rnd.) = 6 Rnd.</b>											
DNC 47	C	22		Jon Randall	Lola SV Brentwood	-- 5 laps --	19:12.272	109.39	3:00.979	139.30	5
DNC 244	C	23		John de Ritter	Delta T79 FF2000 Willborne	-- 2 laps --	7:30.264	111.98	3:07.242	134.64	1
DNC 224	C	24		Steve Gardiner	Reynard SF80 FF2000 Harborough	-- 1 laps --	3:25.561	122.64	3:22.381	124.57	1
<b>NICHT GEWERTET in Klasse D    Klassifikations Limit (75% von 8 Rnd.) = 6 Rnd.</b>											
DNC 132	D	15		Lothar Peters	Merlyn MK9 F3 Oberhausen						0


# 138 90 sec Zeitsrafe

Schnellste Runde : 2:41.384 in Runde 5 durch nr. 63 : Hugo Willmars (March 732 F2)

**Aushangzeit**

Zeitnahme durch : SDO SportTiming

Ergebnisse und Rundenzeiten : [www.raceresults.nu](http://www.raceresults.nu)

Rennleiter		Zeitmessung	
Hans Schnock	Ausdruckzeit : 16:45:27	Bernd Jung SDO-SportTiming	
Seite 3 von 3	Die Ergebnisse sind vorläufig, vorbehaltlich der technischen Nachuntersuchung		