

SPA Race Festival

Combiniertes Ergebnis von Egons 500 1 - Qualifying 2

Division = 5a

Pl.	Nr.	Name	Fahrzeug	Qual-1	Qual-2	Schnellste	Diff.
1	15	Adams-Betzen	BMW 2002ti	3:27.767	3:18.974	3:18.974	36.119

Division = 9

Pl.	Nr.	Name	Fahrzeug	Qual-1	Qual-2	Schnellste	Diff.
1	100	Benra-Benra-Marmulla	NSU TT	3:07.190	3:10.217	3:07.190	24.335
2	101	Benra-Benra-Marmulla	NSU TT	3:11.446	3:09.969	3:09.969	27.114
3	104	Benra-Benra-Benra	NSU TT	3:23.742	3:21.583	3:21.583	38.728
4	102	Jürgen Marmulla	NSU TT	3:32.324	3:33.172	3:32.324	49.469

Division = 11

Pl.	Nr.	Name	Fahrzeug	Qual-1	Qual-2	Schnellste	Diff.
1	112	Heinz-Jürgen Gebauer-Michael Bischoff	BMW 2002	2:58.643	3:00.012	2:58.643	15.788
2	122	Seher-Keul	BMW 2002	3:04.895	3:04.447	3:04.447	21.592
3	110	Bender-Bender	BMW 2002	3:04.749	3:06.259	3:04.749	21.894
4	117	Koch-Pfingst	BMW 2002ti	3:08.962	3:05.446	3:05.446	22.591
5	114	Henckell	BMW 2002ti	3:23.961	3:18.270	3:18.270	35.415

Division = 12

Pl.	Nr.	Name	Fahrzeug	Qual-1	Qual-2	Schnellste	Diff.
1	125	Tetley-Butcher	Rover P6	3:10.735	3:07.745	3:07.745	24.890

Division = 15

Pl.	Nr.	Name	Fahrzeug	Qual-1	Qual-2	Schnellste	Diff.
1	138	Wilde-Breidenstein	Simca Rallye 2	3:05.048	3:06.698	3:05.048	22.193
2	130	Blessing-Wilde	Simca 1000	3:24.931	3:06.281	3:06.281	23.426
3	132	Denis-Schmitz-Schröder	Simca Rallye 2	3:11.344	3:07.609	3:07.609	24.754
4	136	Köppen-Chmiela-Schäfer	Alfa Romeo Alfasud		3:16.557	3:16.557	33.702
5	135	Freistühler-Müller	Fiat 128 AC	3:25.949	3:26.596	3:25.949	43.094

Division = 17


Pl.	Nr.	Name	Fahrzeug	Qual-1	Qual-2	Schnellste	Diff.
1	120	Schäfer-Sahler	BMW 2002	3:00.312	3:04.244	3:00.312	17.457

Division = 21

Pl.	Nr.	Name	Fahrzeug	Qual-1	Qual-2	Schnellste	Diff.
1	300	Keils-Reich	Porsche 911 RS	3:07.604	3:13.095	3:07.604	24.749

Division = 24

Pl.	Nr.	Name	Fahrzeug	Qual-1	Qual-2	Schnellste	Diff.
1	319	Schrey-Pohl	Porsche 911 RSR	2:47.479		2:47.479	4.624
2	315	Pohl-Schrey	Porsche Carrera RSR	2:50.212	2:48.010	2:48.010	5.155
3	317	Salewsky-Kather	Porsche Carrera 911 RSR	2:53.197	2:49.809	2:49.809	6.954
4	313	Dr. Stefan Mauss	Porsche 911 Carrera RS	3:16.587	3:09.547	3:09.547	26.692

Zeitnahme durch : SDO SportTiming		Ergebnisse und Rundenzeiten : www.raceresults.nu		Aushangzeit
Rennleiter	Steward	Zeitmessung		
Hans Schnock		Bernd Jung		
Seite 1 von 4	Die Ergebnisse sind vorläufig, vorbehaltlich der technischen Nachuntersuchung			

SPA Race Festival

Combiniertes Ergebnis von Egons 500 1 - Qualifying 2

Division = 28

Pl.	Nr.	Name	Fahrzeug	Qual-1	Qual-2	Schnellste	Diff.
1	44	Peters-Ritterbecks	VW Golf GTI	3:17.707	3:20.105	3:17.707	34.852
2	48	Helmut Schilles	VW Golf GTI	3:23.924	3:20.867	3:20.867	38.012
3	43	Böhling	VW Golf GTI	3:21.043		3:21.043	38.188
4	41	Mareike Rosteck	VW Golf GTI	3:28.601	3:23.316	3:23.316	40.461
5	45	Larbig-Degner	VW Golf GTI	3:23.655	3:23.916	3:23.655	40.800

Division = 29

Pl.	Nr.	Name	Fahrzeug	Qual-1	Qual-2	Schnellste	Diff.
1	57	Franz-Josef Heiden	Ford Escort RS 2000	3:09.910	3:10.349	3:09.910	27.055
2	62	Schorn-Schorn	Ford Escort RS 2000	3:16.416	3:12.477	3:12.477	29.622
3	59	Christian Klötsch	Ford Escort RS 2000	3:21.855	3:14.361	3:14.361	31.506
4	58	Jathe-Priss	Ford Escort RS 2000	3:20.936	3:17.403	3:17.403	34.548
5	61	Ohligschläger-Harich	Opel Kadett C GT/E	3:23.287		3:23.287	40.432

Division = 30

Pl.	Nr.	Name	Fahrzeug	Qual-1	Qual-2	Schnellste	Diff.
1	73	Sommerberg-Sommerberg	BMW 530i	3:15.767	3:15.337	3:15.337	32.482
2	71	Uwe Ratz	Alfa Romeo GTV 6	3:18.730	3:18.783	3:18.730	35.875

Division = 33

Pl.	Nr.	Name	Fahrzeug	Qual-1	Qual-2	Schnellste	Diff.
1	185	Chmiela-Köppen-Schäfer	Alfa Romeo Alfa Sud	3:02.700	3:49.522	3:02.700	19.845
2	175	Schmitz-Schmitz-Stüber	Audi 50	3:09.932	3:09.654	3:09.654	26.799
3	174	Schmitz-Linden	VW Polo	3:23.114	3:16.731	3:16.731	33.876
4	176	Schröder-Therolf	VW Derby	3:36.946	3:36.959	3:36.946	54.091

Division = 35


Pl.	Nr.	Name	Fahrzeug	Qual-1	Qual-2	Schnellste	Diff.
1	211	Scholz-Vinke	Opel Kadett C Coupe	2:59.869	3:01.064	2:59.869	17.014
2	186	Conrad Frerichs	VW Scirocco	3:02.812	2:59.929	2:59.929	17.074
3	210	Sturm-Sturm	Ford Escort		3:01.652	3:01.652	18.797
4	208	Niederhausen-Mühlenbruch	Opel Kadett C Coupe	3:04.717	3:11.527	3:04.717	21.862
5	203	Gerritzen-Gerritzen	Ford Escort RS 2000	3:16.583	3:11.972	3:11.972	29.117

Division = 36

Pl.	Nr.	Name	Fahrzeug	Qual-1	Qual-2	Schnellste	Diff.
1	229	Knight-West	Ford Capri	2:56.226	3:13.825	2:56.226	13.371
2	227	Thomas-Smith-Mann	Ford Capri	3:21.810	3:00.085	3:00.085	17.230
3	228	Lammela-Cijala	BMW 525	3:46.295		3:46.295	1:03.440

Division = 41

Pl.	Nr.	Name	Fahrzeug	Qual-1	Qual-2	Schnellste	Diff.
1	335	Völkel-Joho	Porsche 924	3:11.836	3:19.670	3:11.836	28.981
2	333	Roitzheim-Seeger	Porsche 924	3:34.817	3:26.050	3:26.050	43.195

Zeitnahme durch : SDO SportTiming		Ergebnisse und Rundenzeiten : www.raceresults.nu		Aushangzeit
Rennleiter	Steward	Zeitmessung		
Hans Schnock		Bernd Jung		
Seite 2 von 4	Die Ergebnisse sind vorläufig, vorbehaltlich der technischen Nachuntersuchung			

SPA Race Festival

Combiniertes Ergebnis von Egons 500 1 - Qualifying 2

Division = 42

Pl.	Nr.	Name	Fahrzeug	Qual-1	Qual-2	Schnellste	Diff.
1	343	Heinrich-Heinrich	BMW M 1	2:44.951	2:42.855	2:42.855	
2	345	Schröder-Salewsky	Porsche 911	3:04.262	3:01.640	3:01.640	18.785
3	342	Raab-von der Heyde-Richter	Alfa Romeo GTV turbo	3:06.211	3:06.104	3:06.104	23.249

Division = 48

Pl.	Nr.	Name	Fahrzeug	Qual-1	Qual-2	Schnellste	Diff.
1	406	Werner-Werner	BMW M3	3:02.988	3:18.691	3:02.988	20.133
2	403	Grewe-Jesse	BMW M 3	3:03.496	3:11.424	3:03.496	20.641

Division = 50

Pl.	Nr.	Name	Fahrzeug	Qual-1	Qual-2	Schnellste	Diff.
1	418	Ecker-Berwanger	Honda CRX	3:20.709	3:11.870	3:11.870	29.015
2	411	Lederle-Lederle	Opel Corsa A	3:21.614	3:17.107	3:17.107	34.252
3	410	Koch-Meyer-von der Ruhren	Suzuki Swift	3:36.639		3:36.639	53.784

Division = 52


Pl.	Nr.	Name	Fahrzeug	Qual-1	Qual-2	Schnellste	Diff.
1	430	Oliver Weinmeyer	Renault R 5 GT turbo	3:10.328	3:09.289	3:09.289	26.434
2	424	Flemes-Bitter	Renault R 5 GT turbo	3:12.810	3:12.134	3:12.134	29.279
3	428	Strauch-Wiedenhöfer	Opel Manta B	3:18.064	3:13.902	3:13.902	31.047
4	420	Wiedner-Hauschild	Peugeot 205 GTI	3:15.364	3:26.633	3:15.364	32.509
5	425	Krükel-Keutmann-Hallmanns	VW Golf		3:19.744	3:19.744	36.889

Division = 53

Pl.	Nr.	Name	Fahrzeug	Qual-1	Qual-2	Schnellste	Diff.
1	2	Schumacher-Keil	BMW M3	2:57.645	2:53.477	2:53.477	10.622
2	440	Wolfgang Hartmann	BMW M3	2:59.656	2:55.305	2:55.305	12.450
3	442	Krings-Hieronymus	Mercedes-Benz 190 E 2.3	2:55.756	2:57.124	2:55.756	12.901
4	444	Löw-Sassenrath	BMW M 3	2:57.476	2:56.708	2:56.708	13.853
5	445	Luther-Kiesch	BMW M 3	2:57.316	2:59.772	2:57.316	14.461
6	449	Victor Smolski	BMW M3	2:58.180	2:57.616	2:57.616	14.761
7	437	Baumert-Bersik	BMW M 3	3:00.180	2:58.176	2:58.176	15.321
8	439	Gutowski-Heubach	BMW 325i	2:59.119	3:00.792	2:59.119	16.264
9	6	Baumert-Duez	BMW M3	3:00.187	3:13.193	3:00.187	17.332
10	443	Leiendecker-Schilling	BMW 325i	3:07.144	3:03.327	3:03.327	20.472
11	453	Schmid-Hoff	Mercedes-Benz 190 E	3:06.500	3:06.200	3:06.200	23.345
12	454	Hennerici-Rössel	BMW M3	3:20.007	3:07.916	3:07.916	25.061
13	448	Schröder-Stoffel	BMW 325i	3:10.984	3:22.418	3:10.984	28.129
14	436	Atholtmann-Adamczyk	BMW 325i	3:44.606	3:46.528	3:44.606	1:01.751

Division = 54

Pl.	Nr.	Name	Fahrzeug	Qual-1	Qual-2	Schnellste	Diff.
1	457	Schumann-Schumann	BMW 635 CSI	2:51.644	2:56.011	2:51.644	8.789
2	458	Seyffert-Arnold-Lange	Alfa Romeo 75 V6	3:00.620	3:01.546	3:00.620	17.765

Zeitnahme durch : SDO SportTiming		Ergebnisse und Rundenzeiten : www.raceresults.nu		Aushangzeit
Rennleiter	Steward	Zeitmessung		
Hans Schnock		Bernd Jung		
Seite 3 von 4	Die Ergebnisse sind vorläufig, vorbehaltlich der technischen Nachuntersuchung			

SPA Race Festival


Combiniertes Ergebnis von Egons 500 1 - Qualifying 2

Division = 55

Pl.	Nr.	Name	Fahrzeug	Qual-1	Qual-2	Schnellste	Diff.
1	470	Sczepansky-Kuhn	Porsche 911 SC	2:52.214	2:56.660	2:52.214	9.359
2	475	Schnitzler-Schmickler	Porsche 911 SC/RS	2:58.511	2:58.041	2:58.041	15.186
3	466	Andreas Meinert	Porsche 911 SC	3:10.794	3:04.663	3:04.663	21.808

Division = 44

Pl.	Nr.	Name	Fahrzeug	Qual-1	Qual-2	Schnellste	Diff.
1	501	Stahl-Stippler	Porsche 934/5		2:43.124	2:43.124	0.269
2	472	Uwe Jungkind	Porsche 911 Carrera	2:56.754	2:58.064	2:56.754	13.899

Zeitnahme durch : SDO SportTiming		Ergebnisse und Rundenzeiten : www.raceresults.nu		Aushangzeit
Rennleiter	Steward	Zeitmessung		
Hans Schnock		Bernd Jung		
Seite 4 von 4	Die Ergebnisse sind vorläufig, vorbehaltlich der technischen Nachuntersuchung			